

# Betten



# Pflegebett AKS - L4

## 1300,- €

inkl. MwSt  
(incl. Aufbau und Lieferung)



Abb. und Preis ohne optional erhältliche Matratze

HMVnr.: 19.40.01.3247  
50.45.01.1284

### Ausstattung:

**4 Räder mit Bremsen, 2x Seitengitter, Aufrichter (Galgen), elektrisch 3-fach verstellbar in: Liegeflächenhöhe, Kopfteil, Fußteil**

### Vorteile gegenüber Einlegerahmen:

- + steht auf Rädern, kann somit leicht bewegt werden um von allen Seiten an den Patienten zu kommen
- + Aufrichter ist bereits inklusive (abnehmbar, gesteckt)
- + hochziehbare Seitengitter verhindern das Rausfallen

### Nachteil gegenüber Einlegerahmen:

- man kann nicht mehr im eigenen Bett und evtl neben dem Partner schlafen

**Liegeflächen Größe:**

**90 x 200 cm**

Außenlänge ca.:

220 cm

Außenbreite ca.:

110 cm

**Max. Patientengewicht:**

**150 kg**

# Pflegebett

# Einlegerahmen AKS - B4

## 1300,- €

inkl. MwSt  
(incl. Aufbau und Lieferung)



Abb. und Preis ohne  
optional erhältliche  
Matratze und Aufrichter

HMVnr.: 19.40.03.0021  
50.45.03.0021

### Ausstattung:

elektrisch 3-fach verstellbar in: Liegeflächenhöhe, Kopfteil, Fußteil

Lässt sich in die meisten vorhandenen Bettgestelle einbauen und ersetzt dort den vorhandenen Lattenrost

### Vorteile gegenüber Pflegebett:

+ man kann weiterhin im eigenen Bett und evtl. neben dem Partner schlafen

### Nachteil: gegenüber Pflegebett:

- Man kommt zum Pflegen ggf. nicht von allen Seiten an den Patienten
- Aufrichter nur optional nachrüstbar und bei Privatkau nur gegen Aufpreis
- Seitengitter sind zwar optional erhältlich, lassen sich jedoch in den meisten Fällen nicht montieren

**geeignet für die meisten  
Bettgestelle in den Größen:**

**90-100 x 190-200 cm**

**Max. Patientengewicht:**

**150 kg**

# Einlegerahmen



Bild zeigt einen Einlegerahmen in Burmeister Betten

### Wann lässt sich ein Einlegerahmen nicht verbauen:

- vorhandenes Bettgestell ist schmaler als 90 cm oder breiter als 100 cm
- falls das vorhandene Bettgestell Querstreben hat, die sich nicht zu unten angegebenen Maßen versetzen lassen
- vorhandenes Bettgestell hat Schubkästen oder separaten Boden
- Über dem Kopfteil ist ein Hängeschrank / Regal das in die Liegefläche ragt
- vorhandenes Bettgestell ist aus Metall

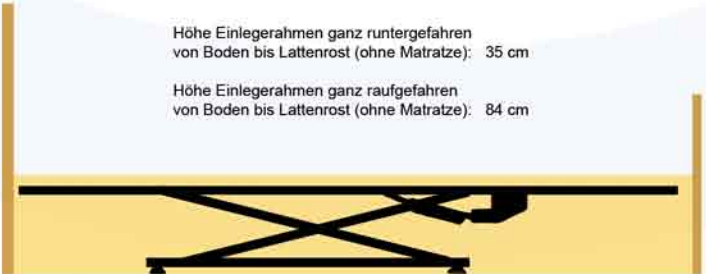
Kopfteil

Seitenansicht

Fußteil

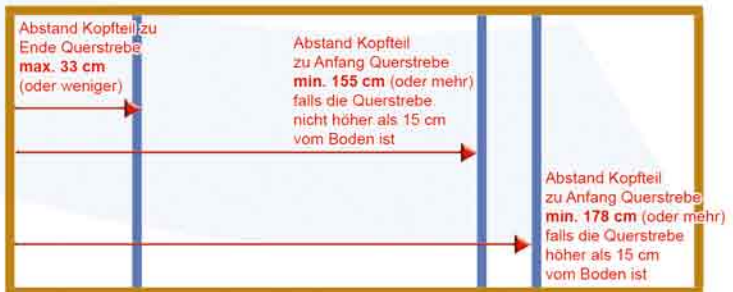
Höhe Einlegerahmen ganz runtergefahren  
von Boden bis Lattenrost (ohne Matratze): 35 cm

Höhe Einlegerahmen ganz raufgefahren  
von Boden bis Lattenrost (ohne Matratze): 84 cm



### Draufsicht mit Abstände

zu evtl. vorhandenen Querstreben (blau markiert) des vorhandenen Bettes

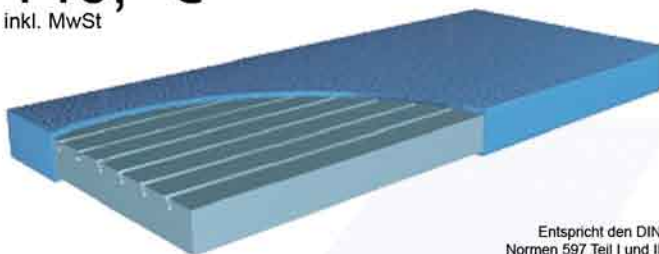


# Einlegerahmen Maße

# Standardmatratze Funke - Sanifoam

140,- €

inkl. MwSt



Entspricht den DIN  
Normen 597 Teil I und II

Schaumstoffmatratze nach den Vorgaben der Krankenkassen.

Hat die nötige Beweglichkeit um die Verstellungen eines Pflegebettes mitzumachen. Verfügt über Längseinschnitte um die Gefahr des Wundliegens zu vermindern. Der Jerseybezug erleichtert das Beziehen.

90 x 200 x 12 cm

Belastbarkeit bis 120 kg (bzw. Body Mass Index 11 - 41)



## Beistell-Tisch Russka - Comfort

Bestellnr.: 11 210 000

HMVnr.: 50.45.04.0015

129,- €

inkl. MwSt

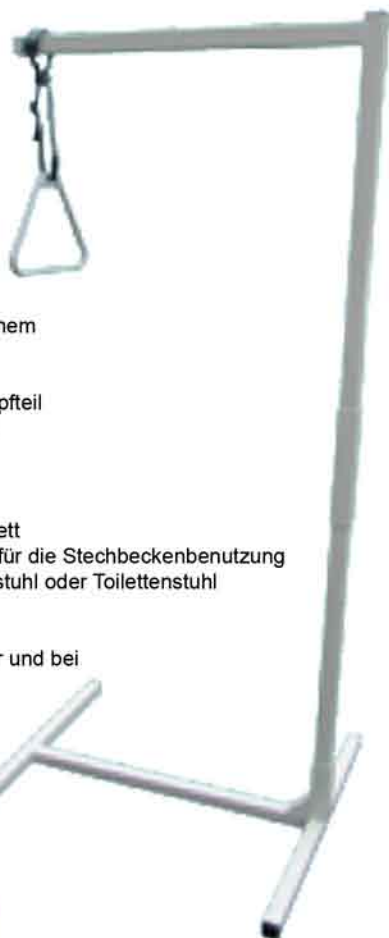
Der Tisch kann bis 80° Grad geneigt werden und ist stufenlos von 61 bis 94 cm höhenverstellbar. Die Tischplatte ist separat kippbar, die erhöhte Umrandung sorgt dafür, dass nichts herunterrutschen kann. Durch das spezielle 11 cm hohe Untergestell lässt sich der Tisch so unter das Bett schieben, dass Sie die Tischplatte vor sich haben. Auf Grund der Unterfahöhe, nicht mit Einlegerahmen kombinierbar. Alle 4 Rollen haben Bremsen. Maße der Tischplatte: ca. 40 x 60 cm

**Weitere Hilfsmittel rund ums Bett finden  
Sie auch in unserem Sanivitakatalog**

**Bettzubehör**

# freistehender Bettgalgen Sundo Homecare

165,- €  
inkl. MwSt



Aufrichter zum Nachrüsten an einem normalen Bett.

Der Aufrichter wird hinter das Kopfteil gestellt bzw. unter diesem durch.

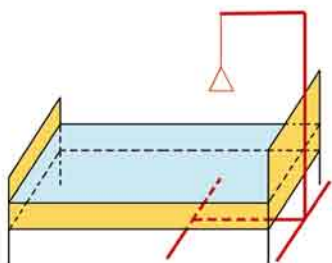
geeignet für:

- eigenständiges Aufrichten im Bett
- für das Anheben des Gesäßes für die Stechbeckenbenutzung
- für das Umsetzen in einen Rollstuhl oder Toilettenstuhl

nicht geeignet für:

- Apoplexpatienten, Hemiplegiker und bei Rückenverletzungen
- das Hochrutschen im Bett

max. Belastbar: 120kg



Maße:

für Transport in 3 Teilen  
die nur gesteckt werden  
Standfläche: 82 x 75cm  
Gesamthöhe: ca. 170 cm  
Triangel höhenverstellbar  
Fußhöhe: ca. 5 cm  
Gewicht 11kg

Art.Nr.: 46 000

HMV: 19.40.02.2021

freistehender Bettgalgen

**Privatkauf:**

Alle Artikel in diesem Prospekt haben wir in der Regel lagernd. Bitte geben Sie uns mindestens 2 - 3 Werktage Vorlauf vor dem gewünschten Liefertermin damit wir einen passenden Termin für Sie vereinbaren können.

**Privatmiete:**

Einlegerahmen und Pflegebetten können Sie auch bei uns mieten. Lieferzeiten siehe Privatkauf.

**Einlegerahmenmiete:**

Lieferung, Auf- und Abbau, Reinigung/Desinfektion 200,- € einmalig + Mietgebühr je angefangene Woche 30,- €

**Pflegebettmiete:**

Lieferung, Auf- und Abbau, Reinigung/Desinfektion 120,- € einmalig + Mietgebühr je angefangene Woche 30,- €

Matratzen vermieten wir aus Hygienegründen nicht und sind nicht im Mietpreis enthalten. Diese müssten Sie ggf. zusätzlich kaufen. Die meisten vorhandenen eigenen Matratzen sind für die elekt. Verstellungen nicht geeignet.

Die Abrechnung erfolgt bei Rückgabe, da erst dann die endgültige Mietdauer feststeht.

**Über die gesetzliche Krankenkasse:**

Wenn wir Vertragspartner Ihrer Krankenkasse sind, können wir mit einem entsprechenden Rezept einen Kostenvoranschlag bei Ihrer Krankenkasse einreichen. Erst wenn diese uns eine schriftliche Genehmigung erteilt hat, können wir innerhalb der nächsten 2-3 Werktage einen Liefertermin vereinbaren.

Die Bearbeitungszeit durch die Krankenkasse bis zur Genehmigung fällt von Fall zu Fall sehr unterschiedlich aus und reicht von einem Tag bis zu mehreren Wochen.

Hinweis: In der Regel muss zumindest ein Antrag auf Erteilung einer Pflegestufe gestellt sein damit eine Genehmigung durch die Krankenkasse erfolgen kann. Kostenvoranschläge zu Patienten ohne Pflegestufe mit zum Beispiel einer Fraktur (Bruch) werden in den meisten Fällen abgelehnt.

Eine Lieferung vor der Genehmigung durch die Krankenkasse ist nur möglich, wenn Sie uns unterschreiben, dass Sie im Falle einer Ablehnung durch die Krankenkasse die Mietkosten privat übernehmen. (Preise und Lieferzeit s.o.).

Wenn die Krankenkasse eine Genehmigung erteilt entstehen für Sie keinerlei Kosten durch die Vorablieferung.

**So kommen Sie zu Ihrem Bett**



# müller

## Orthopädietechnik

Zentrale Fürth Poppenreuth

Alte Reutstraße 117

90765 Fürth

Tel : 0911 / 979 460

Fax: 0911 / 979 4633

Filiale Nürnberg Süd

Allersberger Str. 85

Tel: 0911/ 469 358

Filiale Nürnberg Ost

Äußere Sulzbacher Str. 122

Tel: 0911 / 51 93 004

Filiale Nürnberg Erlerklinik

Kontumazgarten 19

Tel: 0911/ 89 19 69 83

Filiale Erlangen

Sedanstr. 2

Tel: 09131 / 978 990

Filiale Zimndorf

Im Pinderpark 7a

Tel: 0911 / 609 95 66

Filiale Ansbach

Oberhäuserstr. 53a

Tel: 0981 / 38 29



Sanitätshaus



Orthopädie-  
Schuhtechnik



Rehatechnik



Orthopädie-  
technik



Treppenlift



Barrierefreies  
Wohnen